

D.1.1.57

NÁVRH REPASE STÁVAJÍCÍCH PRVKŮ

Akce: Oprava a využití větrného mlýna v Třebíči – Borovině

Investor: Město Třebíč,
Karlovo nám. 104/55, 674 01 Třebíč

Zpracovatel: ARCHATT PAMÁTKY spol. s r.o.
V. Nezvala 56/68, 674 01 Třebíč

Datum: listopad 2019

Vypracoval: Ing. Martin Blažek

Legenda značení

TO	truhlářské prvky – okna
TD	truhlářské prvky – dveře
T	tesařské a truhlářské prvky bez rozlišení
Z	zámečnické a kovářské prvky
S	kamenné/betonové prvky
O	ostatní prvky

Poznámky



- Všechny zde uvedené prvky jsou označeny ve výkresové části dokumentace – nový stav.
- Dobový vzor kování = zachovalé kování na obdobném prvku této stavby (okno / dveře).


NÁVRH REPASE STÁVAJÍCÍCH PRVKŮ


1PP


NÁZEV OBJEKTU Větrný mlýn	ČÍSLO PRVKU sTDL/001	NÁZEV PRVKU Vstupní dveře - LEVÉ	POLOHA 1PP
<p>Popis prvku</p> <p>Stávající výplň tvoří dveře ze 70. let 20. století, tvarově nevhodné. Nová výplň bude ve formě jednokřídlých dřevěných vstupních fošnových dveří s dřevěnými a kovanými svlaky. Zárubeň dřevěná rámová včetně prahu.</p> <p>Povrchová úprava: Vnější i vnitřní líc včetně zárubní - krycí barva, olejový email, odstín červenohnědý RAL (bude na stavbě vzorkováno).</p> <p>Kování: Atypické kovářské závěsy včetně svlaků, krabicový zámek „myšák“ s atypickou oboustrannou klikou s dozickým klíčem a kovanou klikovou rozetou, přidaný zámek FAB typizovaný, vše v barvě kovářské černé.</p>			
<p>Dnešní stav</p> <p>Dveřní výplň tvarově i technicky nevhodná.</p>			
<p>Navrhované úpravy = NOVÝ VÝROBEK ve formě volné repliky</p> <ul style="list-style-type: none"> - Dveře hrubé fošnové ručně hoblované s dřevěnými i kovářskými svlaky - Krabicový zámek „myšák“, kovářská klika a rozeta, 1x zadlabací přídavný zámek, cylindrická bezpečnostní vložka - Materiál měkké dřevo (borovice nebo smrk) - Povrch opatřit bezbarvým vtíraným olejovým nátěrem s ponecháním působení letokruhů - Fošnová zárubeň s falcem 			
<p>Odkaz na další dokumentaci –</p> <p>Výkres tvaru č.: D.1.1.48</p>			
<p>Poznámka</p>			
<p>Foto</p> 			


NÁZEV OBJEKTU Větrný mlýn	ČÍSLO PRVKU sTDP /002	NÁZEV PRVKU Vnitřní dveře	POLOHA 1PP
Popis prvku Jednokřídlé dřevěné svlakové dveře, pravé, vedoucí na latrínu. Dveře jsou tvořeny čtyřmi fošami zpevněnými dvěma vodorovnými a jedním šikmým svlakem. Zárubeň dřevěná rámová včetně prahu. Prvek pravděpodobně z přestavby 1930-1932. Povrchová úprava: krycí nátěr – barva šedá Kování: ocelové zámečnické závěsy, západka, háček			
Dnešní stav Dveřní křídlo - krycí nátěr degradovaný, obzvláště ve spodní části, kovové prvky obsahují povrchovou rez, zárubeň - krycí nátěr se místy odlupuje, spodní část zárubně a práh degraduje vlivem hniloby.			
Navrhované úpravy = REPASE PRVKU ŘEMESLNÁ <ul style="list-style-type: none"> - Demontáž dveřního křídla, odstrojení kování - Řemeslná repase kovových prvků - Doplnění petlice vč. západky, doplnění 1 ks pantu, a to replikou zachovaného - Ruční přebroušení křídla i rámu smirkovým papírem - Protézování dolní partie prvku ve výšce cca 100 mm od podlahy (zárubeň i dveřní křídlo) - Ošetření ochranným nátěrem (fungicidní a insekticidní prostředek) - Nový krycí nátěr krycí šedý RAL (bude na stavbě vzorkováno) - Opětovná kompletace a osazení dveří 			
Odkaz na další dokumentaci			
Poznámka			
Foto <div> </div>			


NÁZEV OBJEKTU Větrný mlýn	ČÍSLO PRVKU sTDL /003	NÁZEV PRVKU Vnitřní dveře	POLOHA 1PP
Popis prvku Dřevěná rámová zárubeň. Původ pravděpodobně při přestavbě v letech 1930-1932. Povrchová úprava: krycí nátěr – barva šedá Kování: typové ocelové závěsy			
Dnešní stav Chybí dvevní křídlo a práh. Krycí nátěr na zárubni degradoval, spodní část je napadena hnilobou			
Navrhované úpravy = REPASE ŘEMESLNÁ + VÝROBA NOVÉHO prvku <ul style="list-style-type: none"> - Odstrojení kování a kovářská repase - Oprava spodní části rámu, nastavení protézováním cca 300 mm zdola - Ruční přebroušení rámu smirkovým papírem, následné ošetření ochranným nátěrem - Doplnění 1 ks pantu ve tvaru zachovaného kusu - Výroba repliky křídla - Nátěr prvku krycí olejovou barvou v šedém odstínu (RAL dle vzorkování na stavbě) - Kompletace dveří a osazení dvevního křídla 			
Odkaz na další dokumentaci Chybějící dvevní křídlo viz výkres tvaru č.: D.1.1.49			
Poznámka Chybí dvevní křídlo a práh, pravděpodobně zde byly osazeny shodné dveře jako prvek sTDP /002.			
Foto <div>   </div>			


NÁZEV OBJEKTU Větrný mlýn	ČÍSLO PRVKU sTO /001	NÁZEV PRVKU Okno	POLOHA 1PP
Popis prvku Čtvercový dřevěný okenní rám. Časový původ těžko identifikovatelný – pravděpodobně 1932. Povrchová úprava: krycí nátěr – barva hnědá Kování: není známo			
Dnešní stav Krycí nátěr zcela degradoval, rám je ze 2/3 zavalen zeminou a zarostlý kořeny. Dřevo napadeno dřevokazným hmyzem a hnilobou.			
Navrhované úpravy = REPASE ŘEMESLNÁ + NOVÝ VÝROBEK <ul style="list-style-type: none"> - Odstranění zeminy a kořenů, očištění okenního rámu - Ruční přebroušení rámu smirkovým papírem, následné ošetření ochranným nátěrem - Doplnění chybějícího kování (obrtlík) vhodnou dobovou replikou - Výroba repliky okenního křídla včetně zasklení ručně taženým sklem - Kompletace okna a nový krycí nátěr (NCS S 5005 B20G, alternativně RAL 7000) 			
Odkaz na další dokumentaci Chybějící okenní křídlo viz výkres tvaru č.: D.1.1.50			
Poznámka Chybí okenní křídlo – možná nikdy neexistovalo, pouze kovová obruč s drátěnou výplní.			
Foto 			


NÁZEV OBJEKTU Větrný mlýn	ČÍSLO PRVKU sTO /002	NÁZEV PRVKU Okno	POLOHA 1PP
Popis prvku Čtvercový dřevěný okenní rám. Časový původ těžko identifikovatelný – pravděpodobně 1932. Povrchová úprava: krycí nátěr – barva hnědá Kování: není známo			
Dnešní stav Krycí nátěr zcela degradoval, rám je ze 1/2 zavalen zeminou a zarostlý kořeny a trávou. Dřevo napadeno dřevokazným hmyzem a hnilobou.			
Navrhované úpravy = REPASE ŘEMESLNÁ + NOVÝ VÝROBEK <ul style="list-style-type: none"> - Odstranění zeminy a kořenů, očištění okenního rámu - Ruční přebroušení rámu smirkovým papírem, následné ošetření ochranným nátěrem - Doplnění chybějícího obrtlíku a pantů vhodnou dobovou replikou - Výroba repliky okenního křídla včetně zasklení ručně taženým sklem - Kompletace okna a celkový nový krycí nátěr (NCS S 5005 B20G, alternativně RAL 7000) 			
Odkaz na další dokumentaci Chybějící okenní křídlo viz výkres tvaru č.: D.1.1.51			
Poznámka Chybí okenní křídlo. O případně demontáži či náhradě novodobého kování bude rozhodnuto přímo na místě.			
Foto 			


NÁZEV OBJEKTU Větrný mlýn	ČÍSLO PRVKU sT /001	NÁZEV PRVKU Deska latrína	POLOHA 1PP
Popis prvku Dřevěná latrínová deska s kruhovým otvorem. Deska se složena ze dvou prken tloušťky ~ 30mm. Původ pravděpodobně při přestavbě 1930-1932. Povrchová úprava: krycí nátěr – barva tmavě zelená			
Dnešní stav Viditelná část bez většího mechanického poškození, pouze odštípané hrany. Krycí nátěr zcela degradoval.			
Navrhované úpravy – REPASE ŘEMESLNÁ <ul style="list-style-type: none"> - Demontáž desky k dílenské repasi, její celkové očištění - Vyčištění odpadové komory od zásypu - Ruční přebroušení smirkovým papírem - Ošetření vhodnými transparentními nátěry proti hnilobám a dřevokaznému hmyzu 			
Odkaz na další dokumentaci -			
Poznámka -			
Foto 			


NÁZEV OBJEKTU Větrný mlýn	ČÍSLO PRVKU sT /002	NÁZEV PRVKU Deska latrína	POLOHA 1PP
Popis prvku Dřevěná latrínová deska s kruhovým otvorem. Deska se složena ze dvou prken tloušťky ~ 30mm. Původ pravděpodobně 1930-1932. Povrchová úprava: krycí nátěr – barva tmavě zelená			
Dnešní stav Krycí nátěr zcela degradoval. Viditelná část prvku poškozena - jsou odštípané hrany kruhového otvoru. V otvoru se dřevo rozpadá vlivem vlhkosti a mikroorganismů.			
Navrhované úpravy = NOVÝ VÝROBEK <ul style="list-style-type: none"> - Demontáž stávající desky - Vyčištění odpadové komory od zásypu - Výroba nové desky tvarově a rozměrově shodné s originálem - Ošetření vhodným transparentním nátěrem proti hnilobám a dřevokaznému hmyzu - Osazené nové desky na místo 			
Odkaz na další dokumentaci -			
Poznámka -			
Foto 			





NÁZEV OBJEKTU Větrný mlýn	ČÍSLO PRVKU sZ /001	NÁZEV PRVKU Kovářská mříž	POLOHA 1PP
Popis prvku Kovářská provlékaná mříž z hranatých prutů (~ 20/20 mm), osazených vodorovně. Pravděpodobné období vzniku přelom 20. a 21. století. Povrchová úprava: krycí nátěr, barva černá.			
Dnešní stav Celkově v dobrém stavu, mechanicky nepoškozeno. Krycí nátěr místy opotřebován.			
Navrhované úpravy = ŘEMESLNÁ REPASE <ul style="list-style-type: none"> - Demontáž mříže - Upravení rozměru pro osazení o vhodné pozice (líc konstrukce – viz výkresová dokumentace) - Přebroušení rezavých míst a nečistot vzniklých stavbou - Nanesení ošetřujícího nátěru - Nanesení krycího nátěru – barva kovářská čern - Zpětné osazení do otvoru 			
Odkaz na další dokumentaci -			
Poznámka Demontáž je nutná pro osazení chybějícího okna. Okno viz výkres tvaru č.: D.1.1.52			
Foto 			

NÁZEV OBJEKTU Větrný mlýn	ČÍSLO PRVKU sS/001	NÁZEV PRVKU Betonový schod	POLOHA 1PP
Popis prvku Betonový schodišťový stupeň, patrně vzniklý při přestavbě mlýna na nouzové bydlení ve 30. letech 20. století. Povrchová úprava: přírodní povrch – hlazený hladítkem			
Dnešní stav Dobrý stav, pouze znečištěno.			
Navrhované úpravy = ŘEMESLNÁ REPASE - Mechanické očištění od nečistot vzniklých stavbou - Povrch ošetřit atestovaným hydrofobizačním přípravkem na bázi organokřemičitanu			
Odkaz na další dokumentaci Půdorys – stavební část			
Poznámka -			
Foto 			

NÁZEV OBJEKTU Větrný mlýn	ČÍSLO PRVKU sS/002	NÁZEV PRVKU Betonový schod	POLOHA 1PP
Popis prvku Betonový schodišťový stupeň, patrně vzniklý při přestavbě mlýna na nouzové bydlení ve 30. letech 20. století. Povrchová úprava: přírodní povrch – hlazený hladítkem			
Dnešní stav Odštípnuté hrany, silné znečištění.			
Navrhované úpravy = ŘEMESLNÁ REPASE - Mechanické očištění od letitých nečistot a nečistot vzniklých stavební činností - Povrch ošetřit atestovaným hydrofobizačním přípravkem na bázi organokřemičitanu			
Odkaz na další dokumentaci Půdorys – stavební část			
Poznámka -			
Foto 			








NÁZEV OBJEKTU Větrný mlýn	ČÍSLO PRVKU sS/003	NÁZEV PRVKU Betonový schod	POLOHA 1PP
Popis prvku Betonový schodišťový stupeň, patrně vzniklý při přestavbě mlýna na nouzové bydlení ve 30. letech 20. století. Povrchová úprava: přírodní povrch – hlazený hladítkem			
Dnešní stav Dobrý, opotřebovaný provozem.			
Navrhované úpravy = ŘEMESLNÁ REPASE - Mechanické očištění od nečistot vzniklých stavbou - Povrch ošetřit atestovaným hydrofobizačním přípravkem na bázi organokřemičitanu			
Odkaz na další dokumentaci Půdorys – stavební část			
Poznámka -			
Foto 			






NÁZEV OBJEKTU Větrný mlýn	ČÍSLO PRVKU sS/004	NÁZEV PRVKU Betonový schod	POLOHA 1PP
Popis prvku Betonový schodišťový stupeň, patrně vzniklý při přestavbě mlýna na nouzové bydlení ve 30. letech 20. století. Povrchová úprava: přírodní povrch – hlazený hladítkem			
Dnešní stav Dobrý, opotřebovaný provozem.			
Navrhované úpravy = ŘEMESLNÁ REPASE - Mechanické očištění od nečistot vzniklých stavbou - Povrch ošetřit atestovaným hydrofobizačním přípravkem na bázi organokřemičitanu			
Odkaz na další dokumentaci Půdorys – stavební část			
Poznámka -			
Foto 			



NÁZEV OBJEKTU Větrný mlýn	ČÍSLO PRVKU sO/001	NÁZEV PRVKU Komín	POLOHA 1PP, 1NP, 2NP, 3NP
Popis prvku Komínový průduch včetně ocelových kotevních objímk. Komínový průduch prochází na výšku celým objektem. Původ v přestavbě 1930-1932.			
Dnešní stav Komín je složen z trubek z betonu (stavitel Herzán měl i výrobu cementového zboží). Vše je silně znečištěno, nekompletní a krycí nátěr patrně vápnem degradoval. Kotevní objímky jsou pokryty rzí.			
Navrhované úpravy = ŘEMESLNÁ REPASE <ul style="list-style-type: none"> - Ruční očištění hrubých nečistot, demontáž jednotlivých prvků - Dílenská repase jednotlivých prvků a doplnění chybějících částí - Zpětná montáž kompletního komínového průduchu - Chybějící části nahradit tvarovou replikou z hrubého keramického materiálu a natřít na šedo cementovým mlékem 			
Odkaz na další dokumentaci -			
Poznámka Nebude-li z jakéhokoli důvodu možná repase (např. přítomnost azbestu), bude komín odbornou firmou demontován a zlikvidován v souladu s platnou legislativou.			
Foto <div style="display: flex; flex-wrap: wrap; justify-content: space-around;"> <div style="text-align: center;"> <p>1PP</p>  </div> <div style="text-align: center;"> <p>1NP</p>  </div> <div style="text-align: center;"> <p>2NP</p>  </div> <div style="text-align: center;"> <p>3NP</p>  </div> </div>			



NÁVRH REPASE STÁVAJÍCÍCH PRVKŮ



1NP


NÁZEV OBJEKTU Větrný mlýn	ČÍSLO PRVKU sTDL /101	NÁZEV PRVKU Vstupní dveře	POLOHA 1NP
Popis prvku Jednokřídlé dřevěné vstupní prkénkové dveře, levé. Zárubeň dřevěná rámová včetně prahu. Původ pravděpodobně 70. léta 20. století. Povrchová úprava: vnější líc – krycí barva hnědá vnitřní líc - krycí barva okrová, zárubeň – krycí barva okrová Kování: typové ocelové závěsy, oboustranně plastová rozeta, typový dvevní zámek, kovová petlice s okem pro visací zámek, visací zámek			
Dnešní stav Dvevní křídlo - krycí nátěr degradovaný, kovové prvky obsahují povrchovou rez, dvevní rozeta poškozená, chybějící klika. Zárubeň - krycí nátěr opotřeбенý			
Navrhované úpravy = NOVÝ VÝROBEK volná replika <ul style="list-style-type: none"> - Dveře hrubé fošnové ručně hoblované s dřevěnými i kovářskými svlaky - Krabicový zámek „mysák“, kovářská klika a rozeta, 1x zadlabací přídavný zámek, cylindrická bezpečnostní vložka - Materiál měkké dřevo (borovice nebo smrk) - Povrch opatřit bezbarvým vtíraným olejovým nátěrem s ponecháním působení letokruhů - Fošnová zárubeň s falcem 			
Odkaz na další dokumentaci Výkres tvaru č.: D.1.1.54			
Poznámka Součástí stavebního otvoru je dále prvek sZ/102 – kovářská mříž			
Foto <div>        </div>			


NÁZEV OBJEKTU Větrný mlýn	ČÍSLO PRVKU sTDL /102	NÁZEV PRVKU Vnitřní dveře	POLOHA 1NP
Popis prvku Jednokřídlé dřevěné vnitřní dveře, levé. Křídlo prkenné se dvěma vodorovnými svlaky, spáry zalíštované. Dveře jsou osazeny v dřevěné příčce s prahem. Původ 1930-1932. Povrchová úprava: vnější líc – barva / malba, vnitřní líc – barva / malba Kování: ocelové závěsy, krabicový typizovaný zámek, tzv. „myšák“, západka			
Dnešní stav Dřevo je místy napadeno hnilobou, kovové prvky obsahují povrchovou rez. Na křídle je patrné několik vrstev různě barevného krycího nátěru a vápenné malby. Tyto vrstvy se již téměř v celé ploše odloupaly.			
Navrhované úpravy = ŘEMESLNÁ REPASE <ul style="list-style-type: none"> - Ruční očištění hrubých nečistot - Demontáž dveřního křídla, odstrojení kování - Repase zachovaných tvarově vhodných kovových prvků - Částečná nebo úplná náhrada významně poškozených nebo chybějících prvků - Ruční přebroušení smirkovým papírem - Ošetření biotickým nátěrem a povrchovým - vápenná líčka – lomená bílá. - Opětovná kompletace a osazení dveří - Případné doplnění chybějícího kování, vhodnou dobovou replikou 			
Odkaz na další dokumentaci -			
Poznámka Povrchová úprava dle průzkumu – líčení ultramarínovou modrou.			
Foto <div>  <div>     </div> </div>			



NÁZEV OBJEKTU Větrný mlýn	ČÍSLO PRVKU sTO/101	NÁZEV PRVKU Okno	POLOHA 1NP
<p>Popis prvku <i>Vnitřní rovina:</i> Původ patrně 1930-1932. Rám: dřevěný obdélníkový, Kování: chybí Povrchová úprava: krycí nátěr – tmavozelená / hnědá barva (khaki), předtím modrá a slonová kost. <i>Vnější rovina:</i> Původ patrně 1930-1932. Rám: dřevěný obdélníkový, Kování: 2x typové závěsy, jednoduchý obrtlík Povrchová úprava: krycí nátěr – tmavozelená / hnědá barva (khaki), předtím modrá a slonová kost.</p>			
<p>Dnešní stav Krycí nátěr je degradovaný a odlupuje se, kovové prvky vykazují povrchovou rez.</p>			
<p>Navrhované úpravy = ŘEMESLNÁ REPASE</p> <ul style="list-style-type: none"> - Ruční očištění hrubých nečistot, odstrojení kování, repase kovových prvků - Částečná nebo úplná náhrada významně poškozených prvků - Ruční přebroušení smirkovým papírem, ošetření vhodným nátěrem - Dohledání správných okenních křídel a následná repase (kování, povrch, nové zasklení – ručně tažené sklo tl. 4 mm) - Opětovná kompletace a osazení okenního křídla - Případné doplnění chybějícího kování vhodnou dobovou replikou - Nátěr krycí barvou, odstín šedomodrá (NCS S 5005 B20G, alternativně RAL 7000) 			
<p>Odkaz na další dokumentaci -</p>			
<p>Poznámka Okno nekompletní, chybí okenní křídla. V objektu mlýna se nachází volně rozložených 9 ks křídel do vnějšího líce a 9ks okenních křídel do líce vnitřního. Křídla jsou členěna na 4 části. Stav křídel je různý, odlupující se barva a rozbité zasklení. Vzhledem ke stavu kování nelze křídla osadit a tím spolehlivě určit jejich původní pozici – toto půjde provést až po demontáži kování a očištění prvků. Součástí stavebního otvoru je dále prvek sZ/103 – kovářská mříž.</p>			
<p>Foto</p> <div style="display: flex; justify-content: space-around;">   </div>			



NÁZEV OBJEKTU Větrný mlýn	ČÍSLO PRVKU sTO/102	NÁZEV PRVKU Okno	POLOHA 1NP
<p>Popis prvku <i>Vnitřní rovina:</i> Původ patrně 1930-1932. Rám: dřevěný obdélníkový, Kování: chybí Povrchová úprava: krycí nátěr – tmavozelená / hnědá barva (khaki), předtím modrá a slonová kost. <i>Vnější rovina:</i> Původ patrně 1930-1932. Rám: dřevěný obdélníkový, Kování: 2x typové závěsy, jednoduchý obrtlík Povrchová úprava: krycí nátěr – tmavozelená / hnědá barva (khaki), předtím modrá a slonová kost.</p>			
<p>Dnešní stav Krycí nátěr je degradovaný a odlupuje se, kovové prvky vykazují povrchovou rez.</p>			
<p>Navrhované úpravy = ŘEMESLNÁ REPASE</p> <ul style="list-style-type: none"> - Ruční očištění hrubých nečistot, odstrojení kování, repase kovových prvků - Částečná nebo úplná náhrada významně poškozených prvků - Ruční přebroušení smirkovým papírem, ošetření vhodným nátěrem - Dohledání správných okenních křídel a následná repase (kování, povrch, nové zasklení – ručně tažené sklo tl. 4 mm) - Opětovná kompletace a osazení okenního křídla - Případné doplnění chybějícího kování vhodnou dobovou replikou - Nátěr krycí barvou, odstín šedomodrá (NCS S 5005 B20G, alternativně RAL 7000) 			
<p>Odkaz na další dokumentaci -</p>			
<p>Poznámka Okno nekompletní, chybí okenní křídla. V objektu mlýna se nachází volně rozložených 9 ks křídel do vnějšího líce a 9ks okenních křídel do líce vnitřního. Křídla jsou členěna na 4 části. Stav křídel je různý, odlupující se barva a rozbité zasklení. Vzhledem ke stavu kování nelze křídla osadit a tím spolehlivě určit jejich původní pozici – toto půjde provést až po demontáži kování a očištění prvků. Součástí stavebního otvoru je dále prvek sZ/104 – kovářská mříž.</p>			
<p>Foto</p> <div style="display: flex; justify-content: space-around;">   </div>			

NÁZEV OBJEKTU Větrný mlýn	ČÍSLO PRVKU sTO/103	NÁZEV PRVKU Okno	POLOHA 1NP
Popis prvku <i>Vnitřní rovina:</i> Původ patrně 1930-1932. Rám: dřevěný obdélníkový, Kování: chybí Povrchová úprava: krycí nátěr – tmavozelená / hnědá barva (khaki), předtím modrá a slonová kost. <i>Vnější rovina:</i> Původ patrně 1930-1932. Rám: dřevěný obdélníkový, Kování: 2x typové závěsy, jednoduchý obrtlík Povrchová úprava: krycí nátěr – tmavozelená / hnědá barva (khaki), předtím modrá a slonová kost.			
Dnešní stav Krycí nátěr je degradovaný a odlupuje se, kovové prvky vykazují povrchovou rez.			
Navrhované úpravy = ŘEMESLNÁ REPASE <ul style="list-style-type: none"> - Ruční očištění hrubých nečistot, odstrojení kování, repase kovových prvků - Částečná nebo úplná náhrada významně poškozených prvků - Ruční přebroušení smirkovým papírem, ošetření vhodným nátěrem - Dohledání správných okenních křídel a následná repase (kování, povrch, nové zasklení – ručně tažené sklo tl. 4 mm) - Opětovná kompletace a osazení okenního křídla - Případné doplnění chybějícího kování vhodnou dobovou replikou - Nátěr krycí barvou, odstín šedomodrá (NCS S 5005 B20G, alternativně RAL 7000) 			
Odkaz na další dokumentaci -			
Poznámka Okno nekompletní, chybí okenní křídla. V objektu mlýna se nachází volně rozložených 9 ks křídel do vnějšího líce a 9ks okenních křídel do líce vnitřního. Křídla jsou členěna na 4 části. Stav křídel je různý, odlupující se barva a rozbité zasklení. Vzhledem ke stavu kování nelze křídla osadit a tím spolehlivě určit jejich původní pozici – toto půjde provést až po demontáži kování a očištění prvků. Součástí stavebního otvoru je dále prvek sZ/105 – kovářská mříž.			
Foto <div>   </div>			

NÁZEV OBJEKTU Větrný mlýn	ČÍSLO PRVKU sT/101	NÁZEV PRVKU Dřevěný překlad	POLOHA Vstup do objektu
Popis prvku Dřevěný nadedvevní překlad, složený ze dvou fošen. Původ nejednoznačný, doba výstavby mlýna nebo přestavba 1930-1932, není vyloučena ani úprava v 70.letech 20.století.			
Dnešní stav Dřevo je mírně napadeno hnilobou, vrchní líčka zčásti opadaná.			
Navrhované úpravy = ŘEMESLNÁ REPASE Konzervace dřeva biotickými prostředky, prvek zachovat a překrýt rákosem a dvouvrstvou omítkou.			
Odkaz na další dokumentaci -			
Poznámka -			
Foto 			






NÁZEV OBJEKTU Větrný mlýn	ČÍSLO PRVKU sT/102	NÁZEV PRVKU Dřevěná příčka	POLOHA 1NP
Popis prvku Dřevěná prkenná příčka se zalištovanými spárami. Plocha ~ 10 m ² . Původ 1930-1932. Povrchová úprava: malba hnědozelená khaki			
Dnešní stav Dřevo je zašlé, nicméně principiálně v dobrém stavu. Na příčce je patrné několik vrstev různě barevné výmalby. Malba téměř v celé ploše odloupaná. Místně dřevo napadeno hnilobou.			
Navrhované úpravy = ŘEMESLNÁ REPASE <ul style="list-style-type: none"> - Ruční očištění hrubých nečistot - Demontáž dveřního křídla, odstrojení kování - Demontáž stávajících rozvodů elektro - Ruční přebroušení plochy smirkovým papírem - Ošetření biotickým nátěrem a povrchovým nátěrem - vápenná líčka – lomená bílá - Opětovná kompletace a osazení dveří - Případné doplnění chybějícího kování vhodnou dobovou replikou - Montáž nových rozvodů elektro 			
Odkaz na další dokumentaci -			
Poznámka Případné nálezy dalších prvků (věšáky, hřebíky apod.) budou zdokumentovány a na místě bude rozhodnuto o jejich případném dalším použití.			
Foto 			


NÁZEV OBJEKTU Větrný mlýn	ČÍSLO PRVKU sT/103	NÁZEV PRVKU Dřevěné schodiště	POLOHA z 1NP do 2NP
Popis prvku Dřevěné schodiště s podbitím a zalištovanými spárami. 17 schodišťových stupňů. Součástí schodiště je i dřevěné madlo kruhového průřezu. Původ 1930-1932. Povrchová úprava: broušený povrch seshora, zespodu malba (vápenná líčka nebo hlinka).			
Dnešní stav Povrchová úprava podbití je strávená. Je zde patrné několik vrstev různě barevného nátěru, který je odloupan. Hrany stupňů jsou výrazně ochozeny a obroušeny.			
Navrhované úpravy = REPASE ŘEMESLNÁ <ul style="list-style-type: none"> - Ruční očištění hrubých nečistot - Ruční přebroušení smirkovým papírem - Ošetření vhodným transparentním biotickým přípravkem - Napuštění horní strany schodiště bezbarvým voskovým olejem (alternativně fermeží) - Spodní stranu natřít shodně s výmalbou místnosti (vápenná líčka – lomená bílá) 			
Odkaz na další dokumentaci -			
Poznámka -			
Foto <div>   </div>			


NÁZEV OBJEKTU Větrný mlýn	ČÍSLO PRVKU sT/104	NÁZEV PRVKU Trámový strop	POLOHA nad 1NP
Popis prvku Dřevěný trámový strop s fošnovým záklopem a zalištovanými spárami. Plocha ~ 21,4 m ² . Původ 1930-1932. Povrchová úprava: spodní líc – vápenná malba, horní líc – původně nejspíš krycí nátěr vyšlapaný a celkově degradovaný			
Dnešní stav Konstrukce stropu je značně znečištěna, krycí nátěr byl zcela vyšlapán a zcela degradoval.			
Navrhované úpravy = ŘEMESLNÁ REPASE <ul style="list-style-type: none"> - Ruční očištění hrubých nečistot - Částečná nebo úplná náhrada významně poškozených prvků protézováním - Ruční přebroušení smirkovým papírem - Ošetření vhodným transparentním biotickým nátěrem (fungicidní a insekticidní prostředek) - Následná povrchová úprava spodního líce vápennou líčkou – lomená bílá, horní líc opatřit podlahovým olejem 			
Odkaz na další dokumentaci – Půdorys – stavební část			
Poznámka -			
Foto <div style="text-align: center;"> <p>Spodní líc:</p>  <p>Horní líc:</p>  </div>			


NÁZEV OBJEKTU Větrný mlýn	ČÍSLO PRVKU sT/105	NÁZEV PRVKU Okenice	POLOHA 1NP
Popis prvku Dřevěné okenice tvořené obvodovým rámem a výplní z vodorovně spojených lamelových prkýnek. Původ 70.léta 20.století. Původní umístění nejasné. Povrchová úprava: krycí nátěr – tmavý okr			
Dnešní stav Okenice jsou znečištěné, barva zčásti degradovala a místy je odloupaná.			
Navrhované úpravy <ul style="list-style-type: none"> - Mechanické očištění - Uložení do depozitu 			
Odkaz na další dokumentaci -			
Poznámka Na místě se celkově nachází 12 ks těchto okenic.			
Foto 			

NÁZEV OBJEKTU Větrný mlýn	ČÍSLO PRVKU sZ/101	NÁZEV PRVKU Zábradlí	POLOHA Vstup do objektu
Popis prvku Ocelové zábradlí z trubky kruhového průřezu se dvěma sloupky. Výška zábradlí 820 mm. Původ 1930-1932. Povrchová úprava: krycí nátěr – barva krycí, několik vrstev neidentifikovatelného odstínu			
Dnešní stav Krycí nátěr zcela degradoval a odloupal se, patrný je pouze na minimální ploše. Téměř celá plocha zábradlí je pokryta rzí.			
Navrhované úpravy = REPASE ŘEMESLNÁ <ul style="list-style-type: none"> - Ruční očištění hrubých nečistot - Lokální vysprávký ve spojích (4x) - Přebroušení smirkovým papírem - Nanesení krycího nátěru – barva dle nálezu 			
Odkaz na další dokumentaci -			
Poznámka -			
Foto 			


NÁZEV OBJEKTU Větrný mlýn	ČÍSLO PRVKU sZ/102	NÁZEV PRVKU Kovářská mříž	POLOHA 1NP
Popis prvku Otvírává kovářská provlékaná mříž z hranatých prutů (~ 18/18 mm). Pravděpodobné období vzniku přelom 20. a 21. století. Povrchová úprava: krycí nátěr – barva kovářská čern Kování: kovářské závěsy, cylindrická vložka, oboustranně kovaná koule			
Dnešní stav Celkově v dobrém stavu, mechanicky nepoškozeno. Krycí nátěr místy prorezavělý.			
Navrhované úpravy = REPASE ŘEMESLNÁ <ul style="list-style-type: none"> - Demontáž mříže, přebroušení rezavých míst - Kontrola, seřízení, případná oprava mechanismu zámku - Nanesení krycího nátěru – barva kovářská čern - Zpětná montáž prvku 			
Odkaz na další dokumentaci -			
Poznámka -			
Foto <div>      </div>			

NÁZEV OBJEKTU Větrný mlýn	ČÍSLO PRVKU sZ/103	NÁZEV PRVKU Kovářská mříž	POLOHA 1NP
Popis prvku Kovářská provlékaná mříž z hranatých prutů (~ 15/15 mm), osazena vodorovně. Pravděpodobné období vzniku přelom 20. a 21. století. Povrchová úprava: krycí nátěr, barva černá.			
Dnešní stav Celkově v dobrém stavu, mechanicky nepoškozeno. Krycí nátěr místy prorezavělý.			
Navrhované úpravy = REPASE ŘEMESLNÁ <ul style="list-style-type: none"> - Přebroušení rezavých míst - Nanesení nového krycího nátěru – barva kovářská čern 			
Odkaz na další dokumentaci -			
Poznámka -			
Foto 			

NÁZEV OBJEKTU Větrný mlýn	ČÍSLO PRVKU sZ/104	NÁZEV PRVKU Kovářská mříž	POLOHA 1NP
Popis prvku Kovářská provlékaná mříž z hranatých prutů (~ 15/15 mm), osazena vodorovně. Pravděpodobné období vzniku přelom 20. a 21. století. Povrchová úprava: krycí nátěr, barva černá.			
Dnešní stav Celkově v dobrém stavu, mechanicky nepoškozeno. Krycí nátěr místy prorezavělý.			
Navrhované úpravy = REPASE ŘEMESLNÁ - Přebroušení rezavých míst - Nanesení nového krycího nátěru – barva kovářská černá			
Odkaz na další dokumentaci -			
Poznámka -			
Foto 			



NÁZEV OBJEKTU Větrný mlýn	ČÍSLO PRVKU sZ/105	NÁZEV PRVKU Kovářská mříž	POLOHA 1NP
Popis prvku Kovářská provlékaná mříž z hranatých prutů (~ 15/15 mm), osazená vodorovně. Pravděpodobné období vzniku přelom 20. a 21. století. Povrchová úprava: krycí nátěr, barva černá.			
Dnešní stav Celkově v dobrém stavu, mechanicky nepoškozeno. Krycí nátěr místy prorezavělý.			
Navrhované úpravy = REPASE ŘEMESLNÁ - Přebroušení rezavých míst - Nanesení nového krycího nátěru – barva kovářská černá			
Odkaz na další dokumentaci -			
Poznámka -			
Foto 			



NÁZEV OBJEKTU Větrný mlýn	ČÍSLO PRVKU sS/101	NÁZEV PRVKU Opěrná zeď	POLOHA Vstup do objektu
Popis prvku Rovnaná kamenná opěrná zídka. Původ patrně 70.léta 20.století.			
Dnešní stav Zídka prorůstá trávou, spáry jsou rozvolněné a zídka je mírně vychýlená.			
Navrhované úpravy = ŘEMESLNÁ OPRAVA <ul style="list-style-type: none"> - Odkopání přebytečné horní zeminy - Rozebrání vychýlené části opěrné zídky - Odkopání rubu zídky a vytvoření drenážní kapsy (štěrk + geotextilie 500 g/m2) - Opětovné vystavění zídky na sucho s optimálními parametry 			
Odkaz na další dokumentaci Půdorys – stavební část			
Poznámka – Zemní a stavební práce koordinovat s realizací přípojky elektro.			
Foto 			



NÁZEV OBJEKTU Větrný mlýn	ČÍSLO PRVKU sS/102	NÁZEV PRVKU Betonové schodiště	POLOHA Vstup do objektu
Popis prvku Terénní schodiště ke vstupu do objektu. Betonové schodiště s 8 schodišťovými stupni. Původ 1930-1932.			
Dnešní stav Schodiště je znečištěné a porůstá mechem. Stupně mají odštípané hrany.			
Navrhované úpravy = ZEDNICKÁ OPRAVA <ul style="list-style-type: none"> - Ruční očištění hrubých nečistot - Penetrace povrchu speciální směsí (atestovaným hydrofobizační přípravek na bázi organokřemičitanu) - Doplnění chybějících částí speciální sanační směsí pro betonové konstrukce (reprofilací hmoty na cementové bázi) - Opatřit zpevňujícím a hydrofobizačním nátěrem 			
Odkaz na další dokumentaci -			
Poznámka -			
Foto 			



NÁVRH REPASE STÁVAJÍCÍCH PRVKŮ



2NP


NÁZEV OBJEKTU Větrný mlýn	ČÍSLO PRVKU sTDL/201	NÁZEV PRVKU Vnitřní dveře	POLOHA 2NP
Popis prvku Jednokřídlé dřevěné vnitřní dveře, pravé. Křídlo prkenné se dvěma vodorovnými svlaky, spáry zalíštované. Dveře jsou osazeny v dřevěné příčce s prahem. Původ 1930-1932. Povrchová úprava: vnější líc – modrá barva, vnitřní líc – bílá malba (pod ní barva modrá) Kování: kovové závěsy, krabicový zámek, tzv. „myšák“, kovová petlice s okem pro visací zámek, visací zámek			
Dnešní stav Dřevo je zašlé, v zásadě technicky v pořádku. Kovové prvky vykazují povrchovou rez. Na křídle je patrné několik vrstev různě barevné malby / nátěru. Místa dřeva napadena hnilobou.			
Navrhované úpravy = ŘEMESLNÁ REPASE <ul style="list-style-type: none"> - Ruční očištění hrubých nečistot - Demontáž dveřního křídla, odstrojení kování - Repase kovových prvků - Částečná nebo úplná náhrada významně poškozených prvků - Ruční přebroušení smirkovým papírem - Ošetření biotickým nátěrem a povrchovým - vápenná líčka – lomená bílá. - Opětovná kompletace a osazení dveří 			
Odkaz na další dokumentaci -			
Poznámka			
Foto <div>   </div>			


NÁZEV OBJEKTU Větrný mlýn	ČÍSLO PRVKU sTO/201	NÁZEV PRVKU Okno	POLOHA 2NP
Popis prvku <i>Vnitřní rovina:</i> Původ patrně 1930-1932. Rám: dřevěný obdélníkový, Kování: chybí Povrchová úprava: krycí nátěr – tmavozelená / hnědá barva (khaki), předtím modrá a slonová kost. <i>Vnější rovina:</i> Původ patrně 1930-1932. Rám: dřevěný obdélníkový, Kování: 2x typové závěsy, jednoduchý obrtlík Povrchová úprava: krycí nátěr – tmavozelená / hnědá barva (khaki), předtím modrá a slonová kost.			
Dnešní stav Krycí nátěr je degradovaný a odlupuje se, kovové prvky vykazují povrchovou rez.			
Navrhované úpravy = ŘEMESLNÁ REPASE <ul style="list-style-type: none"> - Ruční očištění hrubých nečistot, odstrojení kování, repase kovových prvků - Částečná nebo úplná náhrada významně poškozených prvků - Ruční přebroušení smirkovým papírem, ošetření vhodným nátěrem - Dohledání správných okenních křídel a následná repase (kování, povrch, nové zasklení – ručně tažené sklo tl. 4 mm) - Opětovná kompletace a osazení okenního křídla - Případné doplnění chybějícího kování vhodnou dobovou replikou - Nátěr krycí barvou, odstín šedomodrá (NCS S 5005 B20G, alternativně RAL 7000) 			
Odkaz na další dokumentaci -			
Poznámka Okno nekompletní, chybí okenní křídla. V objektu mlýna se nachází volně rozložených 9 ks křídel do vnějšího líce a 9ks okenních křídel do líce vnitřního. Křídla jsou členěna na 4 části. Stav křídel je různý, odlupující se barva a rozbité zasklení. Vzhledem ke stavu kování nelze křídla osadit a tím spolehlivě určit jejich původní pozici – toto půjde provést až po demontáži kování a očištění prvků. Součástí stavebního otvoru je dále prvek sZ/201 – kovářská mříž.			
Foto <div>   </div>			



NÁZEV OBJEKTU Větrný mlýn	ČÍSLO PRVKU sTO/202	NÁZEV PRVKU Okno	POLOHA 2NP
Popis prvku <i>Vnitřní rovina:</i> Původ patrně 1930-1932. Rám: dřevěný obdélníkový, Kování: chybí Povrchová úprava: krycí nátěr – tmavozelená / hnědá barva (khaki), předtím modrá a slonová kost. <i>Vnější rovina:</i> Původ patrně 1930-1932. Rám: dřevěný obdélníkový, Kování: 2x typové závěsy, jednoduchý obrtlík Povrchová úprava: krycí nátěr – tmavozelená / hnědá barva (khaki), předtím modrá a slonová kost.			
Dnešní stav Krycí nátěr je degradovaný a odlupuje se, kovové prvky vykazují povrchovou rez.			
Navrhované úpravy = ŘEMESLNÁ REPASE <ul style="list-style-type: none"> - Ruční očištění hrubých nečistot, odstrojení kování, repase kovových prvků - Částečná nebo úplná náhrada významně poškozených prvků - Ruční přebroušení smirkovým papírem, ošetření vhodným nátěrem - Dohledání správných okenních křídel a následná repase (kování, povrch, nové zasklení – ručně tažené sklo tl. 4 mm) - Opětovná kompletace a osazení okenního křídla - Případné doplnění chybějícího kování vhodnou dobovou replikou - Nátěr krycí barvou, odstín šedomodrá (NCS S 5005 B20G, alternativně RAL 7000) 			
Odkaz na další dokumentaci -			
Poznámka Okno nekompletní, chybí okenní křídla. V objektu mlýna se nachází volně rozložených 9 ks křídel do vnějšího líce a 9ks okenních křídel do líce vnitřního. Křídla jsou členěna na 4 části. Stav křídel je různý, odlupující se barva a rozbité zasklení. Vzhledem ke stavu kování nelze křídla osadit a tím spolehlivě určit jejich původní pozici – toto půjde provést až po demontáži kování a očištění prvků. Součástí stavebního otvoru je dále prvek sZ/202 – kovářská mříž.			
Foto <div>   </div>			


NÁZEV OBJEKTU Větrný mlýn	ČÍSLO PRVKU sTO/203	NÁZEV PRVKU Okno	POLOHA 2NP
Popis prvku <i>Vnitřní rovina:</i> Původ patrně 1930-1932. Rám: dřevěný obdélníkový, Kování: chybí Povrchová úprava: krycí nátěr – tmavozelená / hnědá barva (khaki), předtím modrá a slonová kost. <i>Vnější rovina:</i> Původ patrně 1930-1932. Rám: dřevěný obdélníkový, Kování: 2x typové závěsy, jednoduchý obrtlík Povrchová úprava: krycí nátěr – tmavozelená / hnědá barva (khaki), předtím modrá a slonová kost.			
Dnešní stav Krycí nátěr je degradovaný a odlupuje se, kovové prvky vykazují povrchovou rez.			
Navrhované úpravy = ŘEMESLNÁ REPASE <ul style="list-style-type: none"> - Ruční očištění hrubých nečistot, odstrojení kování, repase kovových prvků - Částečná nebo úplná náhrada významně poškozených prvků - Ruční přebroušení smirkovým papírem, ošetření vhodným nátěrem - Dohledání správných okenních křídel a následná repase (kování, povrch, nové zasklení – ručně tažené sklo tl. 4 mm) - Opětovná kompletace a osazení okenního křídla - Případné doplnění chybějícího kování vhodnou dobovou replikou - Nátěr krycí barvou, odstín šedomodrá (NCS S 5005 B20G, alternativně RAL 7000) 			
Odkaz na další dokumentaci -			
Poznámka Okno nekompletní, chybí okenní křídla. V objektu mlýna se nachází volně rozložených 9 ks křídel do vnějšího líce a 9ks okenních křídel do líce vnitřního. Křídla jsou členěna na 4 části. Stav křídel je různý, odlupující se barva a rozbité zasklení. Vzhledem ke stavu kování nelze křídla osadit a tím spolehlivě určit jejich původní pozici – toto půjde provést až po demontáži kování a očištění prvků. Součástí stavebního otvoru je dále prvek sZ/203 – kovářská mříž.			
Foto <div>   </div>			


NÁZEV OBJEKTU Větrný mlýn	ČÍSLO PRVKU sTO/204	NÁZEV PRVKU Okno	POLOHA 2NP
Popis prvku <i>Vnitřní rovina:</i> Původ patrně 1930-1932. Rám: dřevěný obdélníkový, Kování: chybí Povrchová úprava: krycí nátěr – tmavozelená / hnědá barva (khaki), předtím modrá a slonová kost. <i>Vnější rovina:</i> Původ patrně 1930-1932. Rám: dřevěný obdélníkový, Kování: 2x typové závěsy, jednoduchý obrtlík Povrchová úprava: krycí nátěr – tmavozelená / hnědá barva (khaki), předtím modrá a slonová kost.			
Dnešní stav Krycí nátěr je degradovaný a odlupuje se, kovové prvky vykazují povrchovou rez.			
Navrhované úpravy = ŘEMESLNÁ REPASE <ul style="list-style-type: none"> - Ruční očištění hrubých nečistot, odstrojení kování, repase kovových prvků - Částečná nebo úplná náhrada významně poškozených prvků - Ruční přebroušení smirkovým papírem, ošetření vhodným nátěrem - Dohledání správných okenních křídel a následná repase (kování, povrch, nové zasklení – ručně tažené sklo tl. 4 mm) - Opětovná kompletace a osazení okenního křídla - Případné doplnění chybějícího kování vhodnou dobovou replikou - Nátěr krycí barvou, odstín šedomodrá (NCS S 5005 B20G, alternativně RAL 7000) 			
Odkaz na další dokumentaci -			
Poznámka Okno nekompletní, chybí okenní křídla. V objektu mlýna se nachází volně rozložených 9 ks křídel do vnějšího líce a 9ks okenních křídel do líce vnitřního. Křídla jsou členěna na 4 části. Stav křídel je různý, odlupující se barva a rozbité zasklení. Vzhledem ke stavu kování nelze křídla osadit a tím spolehlivě určit jejich původní pozici – toto půjde provést až po demontáži kování a očištění prvků. Součástí stavebního otvoru je dále prvek sZ/204 – kovářská mříž.			
Foto <div>   </div>			


NÁZEV OBJEKTU Větrný mlýn	ČÍSLO PRVKU sT/201	NÁZEV PRVKU Dřevěná příčka	POLOHA 2NP
Popis prvku Dřevěná prkenná příčka, spáry zalištované. Původ 1930-1932. Povrchová úprava: vnější líc – modrá barva, vnitřní líc – bílá malba (pod ní barva modrá). Plocha ~ 15,2 m ² .			
Dnešní stav Dřevo je zašlé, technicky relativně v pořádku. Na příčce je patrné několik vrstev různě barevné malby. Malba se již téměř v celé ploše odloupala. Místy dřevo napadeno hnilobou.			
Navrhované úpravy = REPASE ŘEMESLNÁ <ul style="list-style-type: none"> - Ruční očištění hrubých nečistot, demontáž dveřního křídla - Demontáž elektrických rozvodů a přístrojů - Ruční přebroušení smirkovým papírem - Ošetření biotickým nátěrem (fungicidní a insekticidní prostředek) - Opatření povrchovým nátěrem - vápenná líčka – lomená bílá - Montáž nových rozvodů a přístrojů elektro 			
Odkaz na další dokumentaci Projekt elektro silnoproud a slaboproud			
Poznámka Případné nálezy dalších prvků (věšáky, ručně kované hřebíky a pod.) budou zdokumentovány a na místě bude rozhodnuto o jejich případném dalším použití.			
Foto <div style="display: flex; flex-direction: column; align-items: center;">  </div>			

NÁZEV OBJEKTU Větrný mlýn	ČÍSLO PRVKU sT/202	NÁZEV PRVKU Dřevěné schodiště	POLOHA ze 2NP do 3NP
Popis prvku Dřevěné schodiště s podbitím a zalištovanými spárami. 17 schodišťových stupňů. Součástí schodiště je i dřevěné madlo kruhového průřezu. Původ 1930-1932. Povrchová úprava: seshora přebroušeno bez nátěru, zespodu malba			
Dnešní stav Dřevo je zašlé. Povrch stupňů je silně opotřeben ošlapaním. Ze spodního líce schodiště je patrné několik vrstev různě barevné malby, která se odlupuje.			
Navrhované úpravy = REPASE ŘEMESLNÁ <ul style="list-style-type: none"> - Ruční očištění hrubých nečistot - Ruční přebroušení smirkovým papírem - Ošetření vhodným transparentním biotickým přípravkem (fungicidní a insekticidní prostředek) - Napuštění horní strany schodiště bezbarvým voskovým olejem (alternativně fermeží) - Spodní stranu natřít shodně s výmalbou místnosti (vápenná líčka – lomená bílá) 			
Odkaz na další dokumentaci -			
Poznámka -			
Foto 			

NÁZEV OBJEKTU Větrný mlýn	ČÍSLO PRVKU sT/203	NÁZEV PRVKU Trámový strop	POLOHA nad 2NP
Popis prvku Dřevěný trámový strop s fošnovým záklopem a zalištovanými spárami. Plocha ~ 19,9 m ² . Původ 1930-1932. Povrchová úprava: spodní líc – vápenná líčka, horní líc – bez nátěru (?)			
Dnešní stav Konstrukce stropu je značně znečištěna, technicky je strop relativně v pořádku.			
Navrhované úpravy = REPASE ŘEMESLNÁ <ul style="list-style-type: none"> - Ruční očištění hrubých nečistot - Ruční přebroušení smirkovým papírem - Ošetření vhodným transparentním biotickým nátěrem (fungicidní a insekticidní prostředek) - Následná povrchová úprava spodního líce vápennou líčkou – lomená bílá, horní líc opatřit podlahovým olejem 			
Odkaz na další dokumentaci -			
Poznámka -			
Foto <div style="display: flex; justify-content: space-around; align-items: flex-start;"> <div style="text-align: center;"> <p>Spodní líc:</p>  </div> <div style="text-align: center;"> <p>Horní líc:</p>  </div> </div>			

NÁZEV OBJEKTU Větrný mlýn	ČÍSLO PRVKU sZ/201	NÁZEV PRVKU Kovářská mříž	POLOHA 2NP
Popis prvku Kovářská provlěkaná mříž z hranatých prutů (~ 15/15 mm), osazená vodorovně. Pravděpodobné období vzniku přelom 20. a 21. století. Povrchová úprava: krycí nátěr, barva kovářská černá			
Dnešní stav Celkově v dobrém stavu, mechanicky nepoškozeno. Krycí nátěr místy opotřebován.			
Navrhované úpravy = REPASE ŘEMESLNÁ <ul style="list-style-type: none"> - Přebroušení rezavých míst - Očištění od nečistot způsobených stavebním provozem - Nový krycí nátěr – odstín kovářská černá 			
Odkaz na další dokumentaci -			
Poznámka -			
Foto 			

NÁZEV OBJEKTU Větrný mlýn	ČÍSLO PRVKU sZ/202	NÁZEV PRVKU Kovářská mříž	POLOHA 2NP
Popis prvku Kovářská provlékaná mříž z hranatých prutů (~ 15/15 mm), osazená vodorovně. Pravděpodobné období vzniku přelom 20. a 21. století. Povrchová úprava: krycí nátěr, barva kovářská černá			
Dnešní stav Celkově v dobrém stavu, mechanicky nepoškozeno. Krycí nátěr místy opotřebován.			
Navrhované úpravy = REPASE ŘEMESLNÁ <ul style="list-style-type: none"> - Přebroušení rezavých míst - Očištění od nečistot způsobených stavebním provozem - Nový krycí nátěr – odstín kovářská černá 			
Odkaz na další dokumentaci -			
Poznámka -			
Foto 			



NÁZEV OBJEKTU Větrný mlýn	ČÍSLO PRVKU sZ/203	NÁZEV PRVKU Kovářská mříž	POLOHA 2NP
Popis prvku Kovářská provlékaná mříž z hranatých prutů (~ 15/15 mm), osazená vodorovně. Pravděpodobné období vzniku přelom 20. a 21. století. Povrchová úprava: krycí nátěr, barva kovářská černá			
Dnešní stav Celkově v dobrém stavu, mechanicky nepoškozeno. Krycí nátěr místy opotřebován.			
Navrhované úpravy = REPASE ŘEMESLNÁ <ul style="list-style-type: none"> - Přebroušení rezavých míst - Očištění od nečistot způsobených stavebním provozem - Nový krycí nátěr – odstín kovářská černá 			
Odkaz na další dokumentaci -			
Poznámka -			
Foto 			



NÁZEV OBJEKTU Větrný mlýn	ČÍSLO PRVKU sZ/204	NÁZEV PRVKU Kovářská mříž	POLOHA 2NP
Popis prvku Kovářská provlékaná mříž z hranatých prutů (~ 15/15 mm), osazená vodorovně. Pravděpodobné období vzniku přelom 20. a 21. století. Povrchová úprava: krycí nátěr, barva kovářská černá			
Dnešní stav Celkově v dobrém stavu, mechanicky nepoškozeno. Krycí nátěr místy opotřebován.			
Navrhované úpravy = REPASE ŘEMESLNÁ <ul style="list-style-type: none"> - Přebroušení rezavých míst - Očištění od nečistot způsobených stavebním provozem - Nový krycí nátěr – odstín kovářská černá 			
Odkaz na další dokumentaci -			
Poznámka -			
Foto 			



NÁZEV OBJEKTU Větrný mlýn	ČÍSLO PRVKU sO/201	NÁZEV PRVKU Kamna	POLOHA 2NP
Popis prvku Kuchyňská kamna na tuhá paliva. Původ v letech 1930-1932.			
Dnešní stav Kamna jsou v dezolátním stavu, kovové prvky pokrývá rez, chybí sporákový plát a celá pečící část. Šamotová výstelka topné komory je úplná.			
Navrhované úpravy = REPASE ŘEMESLNÁ Celková odborná renovace spočívající v celkovém rozebrání kamen na jednotlivé prvky a jejich dílenská repase. Doplnění atypických chybějících prvků, konzervace, čištění, nátěry, zpětné složení kamen a jejich montáž na místo.			
Odkaz na další dokumentaci -			
Poznámka -			
Foto <div>  </div>			



NÁVRH REPASE STÁVAJÍCÍCH PRVKŮ



3NP


NÁZEV OBJEKTU Větrný mlýn	ČÍSLO PRVKU sTDP/301	NÁZEV PRVKU Vnitřní dveře	POLOHA 3NP
Popis prvku Jednokřídlé dřevěné vnitřní dveře, pravé. Křídlo prkenné se dvěma vodorovnými svlaky, spáry zalíštované. Dveře jsou osazeny v dřevěné příčce s prahem. Původ 1930-1932. Povrchová úprava: vnější líc – modrá barva, vnitřní líc – bílá malba (pod ní barva modrá) Kování: kovové závěsy, krabicový zámek, tzv. „myšák“, kovová petlice s okem pro visací zámek, visací zámek			
Dnešní stav Dřevo je zašlé, technicky v relativním pořádku. Kovové prvky vykazují povrchovou rez. Na křídle je patrné několik vrstev různě barevné malby / nátěru.			
Navrhované úpravy = ŘEMESLNÁ REPASE <ul style="list-style-type: none"> - Ruční očištění hrubých nečistot - Demontáž dveřního křídla, odstojení kování - Repase zachovaných tvarově vhodných kovových prvků (klika, myšák, panty) - Ruční přebroušení smirkovým papírem - Ošetření biotickým nátěrem a povrchovým - vápenná líčka – lomená bílá. - Opětovná kompletace kování - Osazení dveří 			
Odkaz na další dokumentaci -			
Poznámka O případně demontáži či náhradě novodobého kování bude rozhodnuto přímo na místě.			
Foto <div>   </div>			

NÁZEV OBJEKTU Větrný mlýn	ČÍSLO PRVKU sTO/301	NÁZEV PRVKU Okno	POLOHA 3NP
Popis prvku Jednoduché dřevěné okno ve špaletě, původ nejednoznačný, buď 1930-1932 nebo 70. léta 20. st. - Rám: dřevěný obdélníkový - Kování: jednoduchý obrtlík, 2x typové závěsy - Povrchová úprava: krycí nátěr – tmavě zelená / hnědá barva (khaki)			
Dnešní stav Krycí nátěr je degradovaný a odlupuje se, kovové prvky obsahují povrchovou rez.			
Navrhované úpravy = REPASE ŘEMESLNÁ - Ruční očištění hrubých nečistot, odstrojení kování, repase kovových prvků - Částečná nebo úplná náhrada významně poškozených prvků - Ruční přebroušení smirkovým papírem, ošetření vhodným nátěrem - Dohledání správných okenních křídel a následná repase (kování, povrch, nové zasklení – ručně tažené sklo tl. 4 mm) - Opětovná kompletace a osazení okenního křídla - Případné doplnění chybějícího kování vhodnou dobovou replikou - Nátěr krycí barvou, odstín šedomodrá (NCS S 5005 B20G, alternativně RAL 7000)			
Odkaz na další dokumentaci -			
Poznámka Okno nekompletní, okenní křídlo vysazeno. V objektu mlýna se nachází volně rozložených 9ks křídel do vnějšího líce a 9ks okenních křídel do líce vnitřního. Křídla jsou členěna na 4 části. Stav křídel je různý, odlupující se barva a rozbité zasklení. Součástí stavebního otvoru je dále prvek sZ/301 – kovářská mříž.			
Foto <div>   </div>			


NÁZEV OBJEKTU Větrný mlýn	ČÍSLO PRVKU sTO/302	NÁZEV PRVKU Okno	POLOHA 3NP
Popis prvku <i>Vnitřní rovina:</i> Původ patrně 1930-1932. Rám: dřevěný obdélníkový, Kování: chybí Povrchová úprava: krycí nátěr – tmavozelená / hnědá barva (khaki), předtím modrá a slonová kost. <i>Vnější rovina:</i> Původ patrně 1930-1932. Rám: dřevěný obdélníkový, Kování: 2x typové závěsy, jednoduchý obrtlík Povrchová úprava: krycí nátěr – tmavozelená / hnědá barva (khaki), předtím modrá a slonová kost.			
Dnešní stav Krycí nátěr je degradovaný a odlupuje se, kovové prvky obsahují povrchovou rez. Na vnější rovině chybí část rámu.			
Navrhované úpravy = ŘEMESLNÁ REPASE <ul style="list-style-type: none"> - Ruční očištění hrubých nečistot, odstojení kování, repase kovových prvků - Částečná nebo úplná náhrada významně poškozených prvků - Ruční přebroušení smirkovým papírem, ošetření vhodným nátěrem - Dohledání správných okenních křídel a následná repase (kování, povrch, nové zasklení – ručně tažené sklo tl. 4 mm) - Opětovná kompletace a osazení okenního křídla - Případné doplnění chybějícího kování vhodnou dobovou replikou - Nátěr krycí barvou, odstín šedomodrá (NCS S 5005 B20G, alternativně RAL 7000) 			
Odkaz na další dokumentaci -			
Poznámka Okno nekompletní, chybí okenní křídla. V objektu mlýna se nachází volně rozložených 9 ks křídel do vnějšího líce a 9 ks okenních křídel do líce vnitřního. Křídla jsou členěna na 4 části. Stav křídel je různý, odlupující se barva a rozbité zasklení. Vzhledem ke stavu kování nelze křídla osadit a tím spolehlivě určit jejich původní pozici – toto půjde provést až po demontáži kování a očištění prvků. Součástí stavebního otvoru je dále prvek sZ/302 – kovářská mříž.			
Foto <div>   </div>			


NÁZEV OBJEKTU Větrný mlýn	ČÍSLO PRVKU sTO/303	NÁZEV PRVKU Okno	POLOHA 3NP
Popis prvku <i>Vnitřní rovina:</i> Původ patrně 1930-1932. Rám: dřevěný obdélníkový, Kování: chybí Povrchová úprava: krycí nátěr – tmavozelená / hnědá barva (khaki), předtím modrá a slonová kost. <i>Vnější rovina:</i> Původ patrně 1930-1932. Rám: dřevěný obdélníkový, Kování: 2x typové závěsy, jednoduchý obrtlík Povrchová úprava: krycí nátěr – tmavozelená / hnědá barva (khaki), předtím modrá a slonová kost.			
Dnešní stav Krycí nátěr je degradovaný a odlupuje se, kovové prvky obsahují povrchovou rez.			
Navrhované úpravy = ŘEMESLNÁ REPASE <ul style="list-style-type: none"> - Ruční očištění hrubých nečistot, odstrojení kování, repase kovových prvků - Částečná nebo úplná náhrada významně poškozených prvků - Ruční přebroušení smirkovým papírem, ošetření vhodným nátěrem - Dohledání správných okenních křídel a následná repase (kování, povrch, nové zasklení – ručně tažené sklo tl. 4 mm) - Opětovná kompletace a osazení okenního křídla - Případné doplnění chybějícího kování vhodnou dobovou replikou - Nátěr krycí barvou, odstín šedomodrá (NCS S 5005 B20G, alternativně RAL 7000) 			
Odkaz na další dokumentaci -			
Poznámka Okno nekompletní, chybí okenní křídla. V objektu mlýna se nachází volně rozložených 9 ks křídel do vnějšího líce a 9ks okenních křídel do líce vnitřního. Křídla jsou členěna na 4 části. Stav křídel je různý, odlupující se barva a rozbité zasklení. Vzhledem ke stavu kování nelze křídla osadit a tím spolehlivě určit jejich původní pozici – toto půjde provést až po demontáži kování a očištění prvků. Součástí stavebního otvoru je dále prvek sZ/303 – kovářská mříž.			
Foto <div>   </div>			


NÁZEV OBJEKTU Větrný mlýn	ČÍSLO PRVKU sTO/304	NÁZEV PRVKU Okno	POLOHA 3NP
Popis prvku <i>Vnitřní rovina:</i> Původ patrně 1930-1932. Rám: dřevěný obdélníkový, Kování: chybí Povrchová úprava: krycí nátěr – tmavozelená / hnědá barva (khaki), předtím modrá a slonová kost. <i>Vnější rovina:</i> Původ patrně 1930-1932. Rám: dřevěný obdélníkový, Kování: 2x typové závěsy, jednoduchý obrtlík Povrchová úprava: krycí nátěr – tmavozelená / hnědá barva (khaki), předtím modrá a slonová kost.			
Dnešní stav Krycí nátěr je degradovaný a odlupuje se, kovové prvky obsahují povrchovou rez.			
Navrhované úpravy = ŘEMESLNÁ REPASE <ul style="list-style-type: none"> - Ruční očištění hrubých nečistot, odstrojení kování, repase kovových prvků - Částečná nebo úplná náhrada významně poškozených prvků - Ruční přebroušení smirkovým papírem, ošetření vhodným nátěrem - Dohledání správných okenních křídel a následná repase (kování, povrch, nové zasklení – ručně tažené sklo tl. 4 mm) - Opětovná kompletace a osazení okenního křídla - Případné doplnění chybějícího kování vhodnou dobovou replikou - Nátěr krycí barvou, odstín šedomodrá (NCS S 5005 B20G, alternativně RAL 7000) 			
Odkaz na další dokumentaci -			
Poznámka Okno nekompletní, chybí okenní křídla. V objektu mlýna se nachází volně rozložených 9 ks křídel do vnějšího líce a 9ks okenních křídel do líce vnitřního. Křídla jsou členěna na 4 části. Stav křídel je různý, odlupující se barva a rozbité zasklení. Vzhledem ke stavu kování nelze křídla osadit a tím spolehlivě určit jejich původní pozici – toto půjde provést až po demontáži kování a očištění prvků. Součástí stavebního otvoru je dále prvek sZ/304 – kovářská mříž.			
Foto <div>   </div>			


NÁZEV OBJEKTU Větrný mlýn	ČÍSLO PRVKU sT/301	NÁZEV PRVKU Dřevěná příčka	POLOHA 3NP
Popis prvku Dřevěná prkenná příčka se zalištovanými spárami. Plocha ~ 13,3 m ² . Původ 1930-1932. Povrchová úprava: vápenná líčka			
Dnešní stav Dřevo je zašlé. Na příčce je patrné několik vrstev různě barevné výmalby. Malba se již téměř v celé ploše odloupala. Místy dřevo napadeno hnilobou.			
Navrhované úpravy = REPASE ŘEMESLNÁ <ul style="list-style-type: none"> - Ruční očištění hrubých nečistot, demontáž dvevního křídla - Demontáž elektrických rozvodů a přístrojů - Ruční přebroušení smirkovým papírem - Ošetření biotickým nátěrem (fungicidní a insekticidní prostředek) - Opatření povrchovým nátěrem - vápenná líčka – lomená bílá - Montáž nových rozvodů a přístrojů elektro 			
Odkaz na další dokumentaci -			
Poznámka Případné nálezy dalších prvků (věšáky, hřebíky apod.) budou zdokumentovány a na místě bude rozhodnuto o jejich případném dalším použití.			
Foto <div>  </div>			



NÁZEV OBJEKTU Větrný mlýn	ČÍSLO PRVKU sT/302	NÁZEV PRVKU Trámový strop	POLOHA nad 3NP
Popis prvku Dřevěný trámový strop s fošnovým záklopem a zališovanými spárami. Plocha ~ 19,9 m ² . Původ 1930-1932. Povrchová úprava: spodní líc – vápenná líčka, horní líc – hlinitanový beton (???)			
Dnešní stav Konstrukce stropu je značně znečištěna, krycí nátěr degradoval. Betonová podlaha popraskaná.			
Navrhované úpravy = ŘEMESLNÁ REPASE <ul style="list-style-type: none"> - Ruční očištění hrubých nečistot na spodním líci - Sejmutí betonové vrstvy bez použití sbíjecího kladiva - Otesání povrchových částí trámů napadených hnilobou, a to ručně pořízem - Ruční přebroušení spodního líce smirkovým papírem - Ošetření seshora i zdola vhodným transparentním biotickým nátěrem (fungicidní a insekticidní prostředek) - Následná povrchová úprava spodního líce vápennou líčkou – lomená bílá - Plochu horního líce opatřit protipožárním nátěrem 			
Odkaz na další dokumentaci -			
Poznámka -			
Foto <div style="display: flex; justify-content: space-around; align-items: flex-start; padding: 10px;"> <div style="text-align: center;"> <p>Spodní líc:</p>  </div> <div style="text-align: center;"> <p>Horní líc:</p>  </div> </div>			

NÁZEV OBJEKTU Větrný mlýn	ČÍSLO PRVKU sZ/301	NÁZEV PRVKU Kovářská mříž	POLOHA 3NP
Popis prvku Kovářská provlékaná mříž z hranatých prutů (~ 15/15 mm), osazená vodorovně. Pravděpodobné období vzniku přelom 20. a 21. století. Povrchová úprava: krycí nátěr, barva černá			
Dnešní stav Celkově v dobrém stavu, mechanicky nepoškozeno. Krycí nátěr místy opotřebován.			
Navrhované úpravy = ŘEMESLNÁ REPASE <ul style="list-style-type: none"> - Přebroušení rezavých míst - Očištění od nečistot způsobených stavebním provozem - Nový krycí nátěr – odstín kovářská čern 			
Odkaz na další dokumentaci -			
Poznámka -			
Foto 			

NÁZEV OBJEKTU Větrný mlýn	ČÍSLO PRVKU sZ/302	NÁZEV PRVKU Kovářská mříž	POLOHA 3NP
Popis prvku Kovářská provlékaná mříž z hranatých prutů (~ 15/15 mm), osazená vodorovně. Pravděpodobné období vzniku přelom 20. a 21. století. Povrchová úprava: krycí nátěr, barva černá			
Dnešní stav Celkově v dobrém stavu, mechanicky nepoškozeno. Krycí nátěr místy opotřebován.			
Navrhované úpravy = ŘEMESLNÁ REPASE <ul style="list-style-type: none"> - Přebroušení rezavých míst - Očištění od nečistot způsobených stavebním provozem - Nový krycí nátěr – odstín kovářská čern 			
Odkaz na další dokumentaci -			
Poznámka -			
Foto 			

NÁZEV OBJEKTU Větrný mlýn	ČÍSLO PRVKU sZ/303	NÁZEV PRVKU Kovářská mříž	POLOHA 3NP
Popis prvku Kovářská provlékaná mříž z hranatých prutů (~ 15/15 mm), osazená vodorovně. Pravděpodobné období vzniku přelom 20. a 21. století. Povrchová úprava: krycí nátěr, barva černá			
Dnešní stav Celkově v dobrém stavu, mechanicky nepoškozeno. Krycí nátěr místy opotřebován.			
Navrhované úpravy = ŘEMESLNÁ REPASE <ul style="list-style-type: none"> - Přebroušení rezavých míst - Očištění od nečistot způsobených stavebním provozem - Nový krycí nátěr – odstín kovářská černá 			
Odkaz na další dokumentaci -			
Poznámka -			
Foto 			

NÁZEV OBJEKTU Větrný mlýn	ČÍSLO PRVKU sZ/304	NÁZEV PRVKU Kovářská mříž	POLOHA 3NP
Popis prvku Kovářská provlékaná mříž z hranatých prutů (~ 15/15 mm), osazená vodorovně. Pravděpodobné období vzniku přelom 20. a 21. století. Povrchová úprava: krycí nátěr, barva černá			
Dnešní stav Celkově v dobrém stavu, mechanicky nepoškozeno. Krycí nátěr místy opotřebován.			
Navrhované úpravy = ŘEMESLNÁ REPASE <ul style="list-style-type: none"> - Přebroušení rezavých míst - Očištění od nečistot způsobených stavebním provozem - Nový krycí nátěr – odstín kovářská čerň 			
Odkaz na další dokumentaci -			
Poznámka -			
Foto 			

NÁZEV OBJEKTU Větrný mlýn	ČÍSLO PRVKU sZ/305	NÁZEV PRVKU Venkovní žebřík	POLOHA 2NP, 3NP
Popis prvku Kovový exteriérový žebřík se 22 příčlemi, připevněný na obvodovou stěnu. Pravděpodobné období vzniku v 30. letech 20. století. Povrchová úprava: krycí nátěr, barva černá			
Dnešní stav Celkově v dobrém stavu, mechanicky nepoškozeno. Krycí nátěr místy opotřebován.			
Navrhované úpravy = REPASE ŘEMESLNÁ <ul style="list-style-type: none"> - Demontáž žebříku a odvoz do dílny - Očištění od nečistot a revize spojů - Přebroušení plochy komplet - Nový krycí nátěr – odstín kovářská čern - Zpětná montáž na místo, barevné retuše 			
Odkaz na další dokumentaci -			
Poznámka -			
Foto <div>   </div>			